

MADE IN ITALY
SINCE 1920

Rinieri



INTERCEPPI - OFFSET MACHINERIES - MAQUINARIAS INTERCEPAS
EQUIPEMENT INTERCEPS - STOCKRAUMGERATE

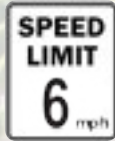


turbo
www.rinieri.com

Since 1920



turbo



30 L/min
7,5 gpm



- Predisposizione per montaggio impianto idraulico
- Ready to mount hydraulic kit
- Prêt pour montage kit hydraulique
- Prädisponiert für die Montage eines Hydraulikaggregates
- Predisposición para ser montado en el sistema hidr.



- Carrello con ruote di appoggio regolabili
- Adjustable gauge wheels support
- Chariot avec roues d'appui réglables
- Wagen mit einstellbaren Stützrädern
- Carro con ruedas de apoyo ajustables

- Barra telescopica
- Telescopic bar
- Barre télescopique
- Teleskoparm
- Barra telescópica

- Inclinazione idraulica di serie
- Hydraulic tilting standard
- Inclinaison hydraulique de série
- Hydr. Neigungsverstellung serienmäßig
- Inclinación hidráulica de serie

- Tastatore regolabile
- Adjustable sensor rod
- Palpeur réglable
- Einstellbarer Feintaster
- Palpador ajustable



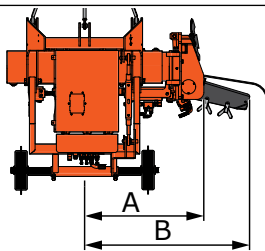
- Sicurezza elettroidraulica di serie
- Electro-hydraulic safety standard
- Sécurité électrohydraulique de série
- Elektrohydr. Sicherheit serienmäßig
- Seguridad electrohidráulica de serie

- Lama standard 50cm (optional 70cm)
- Hoeing blade 50cm-20' standard (optional 70cm-27')
- Lame bineuse 50 cm (optionel 70 cm)
- Standard-Flachschar 50cm (optional 70cm)
- Cuchilla estandard 50cm (opcional 70cm)








- Disco aprisolco regolabile
- Adjustable opening disc
- Disque pour ouvrir sillon réglable
- Einstellbarer Scheibenpflug
- Disco abre surco ajustable

DISPONIBILE POSTERIORE O ANTERIORE - AVAILABLE REAR OR FRONT MOUNT - DISPONIBLE ARRIÈRE OU AVANT - VERFÜGBARE HINTEN ODER VORNE - DISPONIBLE TRASERA O FRENTE













	A	B			
	min - MAX cm (inch)	min - MAX cm (inch)	cm (inch)	cm (inch)	kg (lbs)
TURBO NARROW 110	72 (28) - 132 (52)	102 (40) - 162 (64)	160 (63)	330 (130)	310 (680)
TURBO WIDE 170	120 (47) - 215 (85)	150 (59) - 245 (97)	250 (98)	450 (177)	340 (750)
TURBO WIDE 200	130 (51) - 250 (98)	160 (63) - 280 (110)	300 (118)	600 (236)	360 (790)



-  Attacco al trattore CAT.1-2
-  3 point attachment CAT.1-2
-  Attelage trois point CAT 1-2
-  Dreipunktanbau Kat. 1-2
-  Enganche al tractor CAT. 1-2



-  Martinetto doppio effetto per scavallamento
-  In-row double effect cylinder
-  Vérin double effet pour dépasser le soc
-  Doppelwirkender Zylinder Stockräumbewegung
-  Martinete de doble efecto para evitar la cepa

-  4 utensili diversi (inclusa la lama sarchiatrice)
-  4 different working tools (blade included)
-  4 outils différents (lame bineuse incluse)
-  4 verschiedene Arbeitsgeräte (Flachschar inklusive)
-  4 diferentes herramientas (cuchilla escardador incluida)



Ø 54 - 70 - 95 cm
(21' - 27' - 37')

Since 1920



Twin turbo



30 L/min
7,5 gpm

- Predisposizione per montaggio impianto idraulico
- Ready to mount hydraulic kit
- Prêt pour montage kit hydraulique
- Prädisponiert für die Montage eines Hydraulikaggregates
- Predisposición para ser montado en el sistema hidráulico



- Carrello con ruote di appoggio regolabili
- Adjustable gauge wheels support
- Chariot avec roues d'appui réglables
- Wagen mit einstellbaren Stützrädern
- Carro con ruedas de apoyo ajustables

- Barre telescopiche idrauliche
- Telescopic bars with hydr. side shift
- Barre télescopique avec déplacement latéral hydr.
- Teleskoprahmen mit hydr. Seitenverschiebung
- Barra telescópica con desplazamiento lateral hidr.

- Inclinazione manuale di serie, optional idraulica
- Manual tilting standard, hydraulic option
- Inclinaison manuelle de série, option hydr.
- Manuelle Neigungsverstellung serienmäßig, hydr. optional
- Inclinación manual de serie, opcional hidráulica

- Tastatori regolabili
- Adjustable sensors rod
- Palpeurs réglables
- Einstellbarer Feintaster
- Palpadores ajustables



- Sicurezza elettroidraulica di serie
- Electro-hydraulic safety standard
- Sécurité électrohydraulique de série
- Elektrohydr. Sicherheit serienmäßig
- Seguridad electrohidráulica de serie






- Lame standard 50cm (optional 70cm)
- Hoeing blades 50cm-20' standard (opt. 70cm-27')
- Lame bineuse 50cm standard (option 70cm)
- Standard-Flachschar 50cm (optional 70cm)
- Cuchilla estandard 50cm (opcional 70cm)

- Dischi aprisolco regolabili
- Adjustable opening discs
- Disques réglables pour ouvrir le sillon
- Einstellbare Scheibenpflüge
- Discos abre surco ajustables






DISPONIBILE POSTERIORE O ANTERIORE - AVAILABLE REAR OR FRONT MOUNT - DISPONIBLE ARRIÈRE OU AVANT - VERFÜGBARE HINTEN ODER VORNE - DISPONIBLE TRASERA O FRENTE






	A	B			
	min - MAX cm (inch)	min - MAX cm (inch)	cm (inch)	cm (inch)	kg (lbs)
TWIN TURBO NARROW 70	114 (45) - 175 (69)	174 (68) - 235 (93)	150 (59)	210 (83)	350 (770)
TWIN TURBO NARROW 90	145 (57) - 229 (90)	205 (81) - 289 (114)	180 (71)	280 (110)	380 (840)
TWIN TURBO WIDE 115	170 (67) - 290 (114)	230 (91) - 350 (138)	240 (94)	350 (138)	410 (900)




-  Attacco al trattore CAT.1-2
-  3 point attachment CAT.1-2
-  Attelage trois point CAT 1-2
-  Dreipunktanbau Kat. 1-2
-  Enganche al tractor CAT. 1-2



-  Martinetto doppio effetto per scavallamento
-  In-row double effect cylinder
-  Vérin double effet pour dépasser le soc
-  Doppelwirkender Zylinder Stockräumbewegung
-  Martinete de doble efecto para evitar la cepa

-  4 utensili diversi (inclusa la lama sarchiatrice)
-  4 different working tools (blade included)
-  4 outils différents (lame bineuse incluse)
-  4 verschiedene Arbeitsgeräte (Flachschar inklusive)
-  4 diferentes herramientas (cuchilla escardador incluida)



Since 1920



turbo EVO



- Ruote di appoggio regolabili
- Adjustable gauge wheels
- Roues d'appui réglables
- Einstellbaren Stützrädern
- Ruedas de apoyo ajustables

- Barra telescopica
- Telescopic bar
- Barre télescopique
- Teleskoparm
- Barra telescópica

- Inclinazione idraulica di serie
- Hydraulic tilting standard
- Inclinaison hydraulique de série
- Hydr. Neigungsverstellung serienmäßig
- Inclinación hidráulica de serie

- Tastatore regolabile
- Adjustable sensor rod
- Palpeur réglable
- Einstellbarer Feintaster
- Palpador ajustable

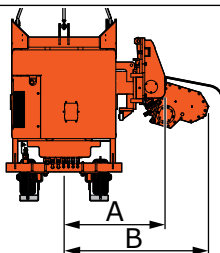


- Sicurezza elettroidraulica di serie
- Electro-hydraulic safety standard
- Sécurité électrohydraulique de série
- Elektrohydr. Sicherheit serienmäßig
- Seguridad electrohidráulica de serie

- Erpice rotante ERP
- Power harrow ERP
- Tête herse rotative ERP
- Kreiseleggenkopf ERP
- Cabezal gradas rotativas ERP

- Martinetto doppio effetto per scavallamento
- In-row double effect cylinder
- Vérin double effet pour dépasser le soc
- Doppelwirkender Zylinder Stockräumbewegung
- Martinete de doble efecto para evitar la cepa






DISPONIBILE POSTERIORE O ANTERIORE - AVAILABLE REAR OR FRONT MOUNT - DISPONIBLE ARRIÈRE OU AVANT - VERFÜGBARE HINTEN ODER VORNE - DISPONIBLE TRASERA O FRENTE








	A	B			
	min - MAX cm (inch)	min - MAX cm (inch)	cm (inch)	cm (inch)	kg (lbs)
TURBO EVO NARROW 120	82 (32) - 142 (56)	112 (44) - 172 (68)	170 (67)	340 (134)	410 (900)
TURBO EVO WIDE 170	120 (47) - 215 (85)	150 (59) - 245 (97)	250 (98)	450 (177)	430 (950)
TURBO EVO WIDE 200	130 (51) - 250 (98)	160 (63) - 280 (110)	300 (118)	600 (236)	440 (970)

Since 1920






Rinieri

-  Attacco al trattore CAT.1-2
-  3 point attachment CAT.1-2
-  Attelage trois point CAT 1-2
-  Dreipunktanbau Kat. 1-2
-  Enganche al tractor CAT. 1-2



-  Centralina idraulica con radiatore raffreddamento olio
-  Independent hydraulic kit with oil cooler
-  Centrale hydraulique indépendante avec radiateur
-  Unabhängiges Hydraulikaggregat mit Ölkühler
-  Central hidráulica independiente con radiador



-  7 utensili diversi
-  7 different working tools
-  7 outils différents
-  7 verschiedene Arbeitsgeräte
-  7 diferentes herramientas



Since 1920



Twin turbo EVO



- Barre telescopiche idrauliche
- Telescopic bars with hydr. side shift
- Barre télescopique avec déplacement latéral hydr.
- Teleskoprahmen mit hydr. Seitenverschiebung
- Barra telescópica con desplazamiento lateral hidr.

- Inclinazione idraulica
- Hydraulic tilting
- Inclinaison hydraulique
- Hydraulische Neigungsverstellung
- Inclinación hidráulica

- Sicurezza elettroidraulica di serie
- Electro-hydraulic safety standard
- Sécurité électrohydraulique de série
- Elektrohydr. Sicherheit serienmäßig
- Seguridad electrohidráulica de serie

- Tastatori regolabili
- Adjustable sensors rod
- Palpeurs réglables
- Einstellbarer Feintaster
- Palpadores ajustables

- Erpice rotante ERP
- Power harrow ERP
- Tête herse rotative ERP
- Kreiseleggenkopf ERP
- Cabezal gradas rotativas ERP

- Martinetto doppio effetto per scavallamento
- In-row double effect cylinder
- Vérin double effet pour dépasser le soc
- Doppelwirkender Zylinder Stockräumbewegung
- Martinete de doble efecto para evitar la cepa






- Ruote di appoggio regolabili
- Adjustable gauge wheels
- Roues d'appui réglables
- Einstellbaren Stützrädern
- Ruedas de apoyo ajustables

DISPONIBILE POSTERIORE O ANTERIORE - AVAILABLE REAR OR FRONT MOUNT - DISPONIBLE ARRIÈRE OU AVANT - VERFÜGBARE HINTEN ODER VORNE - DISPONIBLE TRASERA O FRENTE






	A	B			
	min - MAX cm (inch)	min - MAX cm (inch)	cm (inch)	cm (inch)	kg (lbs)
TWIN TURBO EVO NARROW 60	120 (47) - 180 (71)	180 (71) - 240 (94)	160 (63)	220 (87)	540 (1190)
TWIN TURBO EVO NARROW 100	155 (61) - 240 (94)	215 (85) - 300 (118)	200 (79)	300 (118)	540 (1190)
TWIN TURBO EVO WIDE 120	180 (71) - 300 (118)	240 (95) - 360 (142)	250 (98)	360 (142)	580 (1280)

Since 1920








-  Attacco al trattore CAT.1-2
-  3 point attachment CAT.1-2
-  Attelage trois point CAT 1-2
-  Dreipunktanbau Kat. 1-2
-  Enganche al tractor CAT. 1-2



-  Centralina idraulica con radiatore raffreddamento olio
-  Independent hydraulic kit with oil cooler
-  Centrale hydraulique indépendante avec radiateur
-  Unabhängiges Hydraulikaggregat mit Ölkühler
-  Central hidráulica independiente con radiador



-  7 utensili diversi
-  7 different working tools
-  7 outils différents
-  7 verschiedene Arbeitsgeräte
-  7 diferentes herramientas



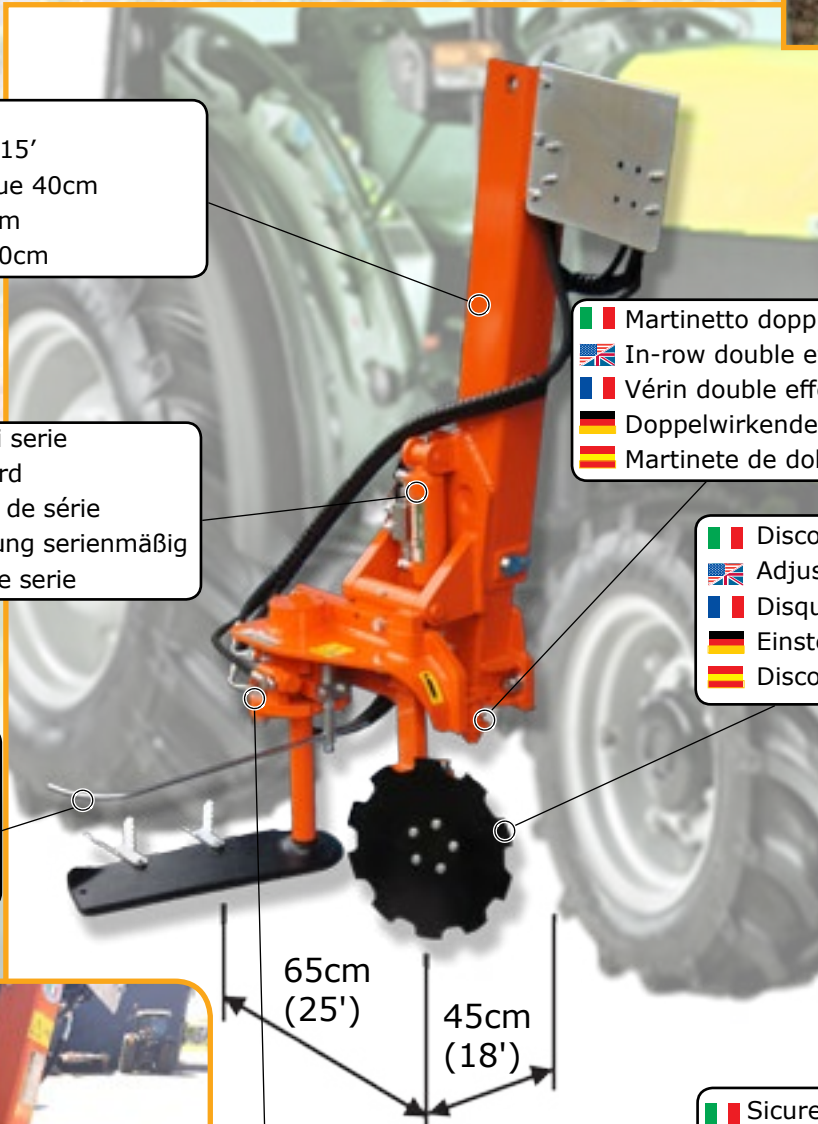
Since 1920



turbo *Middle*



30 L/min
7,5 gpm



- Alzata idraulica 40cm
- Hydraulic lifting 40cm-15'
- Haussement hydraulique 40cm
- Hydraulischer Hub 40cm
- Levantada hidráulica 40cm

- Inclinazione idraulica di serie
- Hydraulic tilting standard
- Inclinaison hydraulique de série
- Hydr. Neigungsverstellung serienmäßig
- Inclinación hidráulica de serie

- Tastatore regolabile
- Adjustable sensor rod
- Palpeur réglable
- Einstellbarer Feintaster
- Palpador ajustable

- Martinetto doppio effetto per scavallamento
- In-row double effect cylinder
- Vérin double effet pour dépasser le soc
- Doppelwirkender Zylinder Stockräumbewegung
- Martinete de doble efecto para evitar la cepa

- Disco aprisolco regolabile
- Adjustable opening disc
- Disque pour ouvrir sillon réglable
- Einstellbarer Scheibenpflug
- Disco abre surco ajustable

- Sicurezza elettroidraulica di serie
- Electro-hydraulic safety standard
- Sécurité électrohydraulique de série
- Elektrohydr. Sicherheit serienmäßig
- Seguridad electrohidráulica de serie



65cm (25')
45cm (18')

- Barra telescopica
- Telescopic bar
- Barre télescopique
- Teleskoparm
- Barra telescópica



Since 1920



CM+ turbo



30 L/min
7,5 gpm

- Telaio regolabile manualmente o idraulicamente
- Frame with manual or hydraulic width adjustment
- Châssis réglable manuellement ou hydrauliquement
- Rahmen mit manueller oder hydraulischer Breitenverstellung
- Chasis ajustable manualmente o hidráulicamente

- Rullo posteriore per regolazione profondità
- Rear roller with working depth adjustment
- Rouleau postérieur avec réglage de la profondeur
- Heckwalze für Tiefeneinstellung
- Rodillo trasero para la regulación de profundidad

- Gruppi di lavoro a molla
- Working group with springs
- Groupe de travail à ressort
- Arbeitsgruppen mit Federn
- Grupo de trabajo con muelle

- Tastatore regolabile
- Adjustable sensor rod
- Palpeur réglable
- Einstellbarer Feintaster
- Palpador ajustable



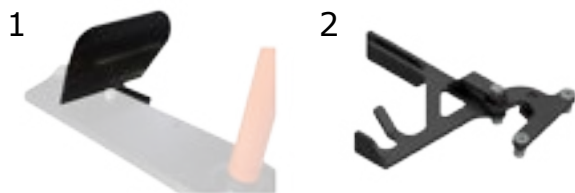
- Supporto gruppo TURBO regolabile
- Adjustable plate support
- Support groupe TURBO réglable
- Einstellbare Halterung der TURBO-Gruppe
- Soporte grupo TURBO ajustable

- Lama standard 50cm (optional 70cm)
- Hoeing blade 50cm-20' standard (optional 70cm-27')
- Lame bineuse 50 cm (optionel 70 cm)
- Standard-Flachschar 50cm (optional 70cm)
- Cuchilla estandard 50cm (opcional 70cm)



MOD					
	N°	min - MAX cm (inch)	min - MAX cm (inch)	Hp	kg (lbs)
CM 5/110 + 2 TURBO	5	180 (71) - 220 (87)	190 (75) - 235 (92)	60 - 75	610 (1340)
CM 7/150 + 2 TURBO	7	220 (87) - 265 (104)	230 (91) - 275 (108)	70 - 85	690 (1520)
CM 9/200 + 2 TURBO	9	265 (104) - 315 (124)	280 (110) - 325 (128)	80 - 100	800 (1760)

ACCESSORI - OPTIONAL - ACCESSOIRES - ZUBEHÖR - ACCESORIOS



1 Versoio per lama - 2 Spatola puliscipianta per lama - 3 Lama paraterra per TURBO- 4 Lama paraterra per TURBO EVO - 5 Ancora - 6 Paletta triangolare per ancora - 7 Spatola puliscipianta per dischiera e ERP - 8 Centralina idraulica per TURBO - 9 Comando elettroidraulico con joystick

1 Mouldboard for blade - 2 Trunk cleaner for blade - 3 Soil containment blade for TURBO - 4 Soil containment blade for TURBO EVO - 5 Shank - 6 Wide blade for shank - 7 Trunk cleaner for power harrow head ERP and discs unit - 8 Independent hydraulic kit for TURBO - 9 Electrohydraulic control with joystick

1 Versoir pour lame - 2 Spatule pour nettoyer la plante pour lame - 3 Lame niveleuse pour TURBO - 4 Lame niveleuse pour TURBO EVO - 5 Griffes - 6 Palette large pour griffe - 7 Spatule pour nettoyer la plante pour groupe de disques et ERP - 8 Centrale hydraulique indépendante pour TURBO - 9 Commande électrohydraulique avec joystick

1 Streichblech für Flachschar - 2 Pflanzenstreifer für Flachschar - 3 Bodenstreifer für TURBO - 4 Bodenstreifer für TURBO EVO - 5 Zinken - 6 Gänsefußschar für Zinken - 7 Pflanzenstreifer für Scheiben und ERP - 8 Unabhängiges Hydraulikaggregat für TURBO - 9 Elektrohydraulisches Steuergerät mit Joystick

1 Vertedera para cuchilla - 2 Espátula de limpieza de plantas para cuchilla - 3 Cuchilla para-tierra para TURBO - 4 Cuchilla para-tierra para TURBO EVO - 5 Ancla - 6 Reja golondrina para ancla - 7 Espátula de limpieza de plantas para grupo de discos y ERP - 8 Centralita hidráulica para TURBO - 9 Mando electrohidráulico con joystick



Via dell'Appennino 606B
47121 - Forlì (FC) - ITALY
Tel. +39 0543 86066
Fax +39 0543 83418

Rivenditore/dealer

info@rinieri.com