

# Un mondo di soluzioni

A lot of solutions - Un monde de solutions - Viele Lösungen - Un mónnton de soluciónes

*Compact Pneus*

**PROJET**

**AGRICULTURE**



**■ CARATTERISTICHE TECNICHE DI SERIE:** CISTERNA PRINCIPALE IN POLIETILENE • CISTERNA LAVACIRCUITO • CISTERNA LAVAMANI • INDICATORI DI LIVELLO ESTERNO • TELAIO IN ACCIAIO VERNICIATO • PIEDINO DI SOSTEGNO REGOLABILE PER 1100 • PIEDINO CON RUOTINO PER 1650, 2200 • DOPPIO AGITATORE IDRAULICO AD ALTA PRESSIONE PER 1650/3300 • FILTRO DI ASPIRAZIONE CON AUTORIEMPIMENTO • INDICATORE ESTERNO LIVELLO OLIO • MOLTIPLICATORE DI GIRI AD INGRANAGGI A DUE VELOCITÀ CON FRIZIONE AD ESPANSIONE • CONVOGLIATORE IN POLIETILENE • ELICA RADIALE DA 500 MM • DIFFUSORI A SNODI SFERICI ORIENTABILI • ASSALI REGISTRABILI • COMANDO ELETTRICO ON/OFF • SENZA GIUNTO CARDANICO • DIFFUSORI A CANNONCINI REGOLABILI • FILTRO AUTOPULENTE SULLA MANDATA • RUBINETTI CALIBRATI CON PIASTRINE • KIT IMPIANTO ILLUMINAZIONE

**■ CURRENT TECHNICAL FEATURES:** POLYETHYLENE MAIN TANK WITH "NO RESIDUE" FEATURE • HAND-WASHING TANK • CIRCUIT-WASHING TANK • EXTERNAL LEVEL GAUGES • PAINTED STEEL FRAME • ADJUSTABLE SUPPORT FEET FOR 1100 • SUPPORT FEET WITH WHEEL FOR 1650, 2200 • DOUBLE HYDRAULIC AGITATOR FOR 1650/3300 • SELF-FILLING INTAKE FILTER • EXTERNAL OIL LEVEL INDICATOR • TWO SPEED + CLUTCH GEARBOX • POLYETHYLENE CONVEYOR WITH SINGLE OR DUAL OUTLET • 500 MM Ø PROPELLER • ADJUSTABLE AXLES FEATURING DOUBLEOVERHANG • ON/OFF ELECTRICAL CONTROL • KIT LIGHTING SYSTEM • SELF-CLEANING FILTER ON THE DELIVERY WITHOUT PTO SHAFT • ADJUSTABLE SPRAY NOZZLES • CALIBRATED TAPS WITH PLATES

**■ CARACTERISTIQUES TECHNIQUES DE SERIE:** CUVE PRINCIPALE EN POLYETHYLENE COMPLETEMENT VIDANGEABLE • CUVE LAVE-MAINS • CUVE LAVE-CIRCUIT • INDICATEURS DE NIVEAU EXTERNE • CHASSIS EN ACIER PEINT • PIED DE SUPPORT RÉGLABLE POUR 1100 • PIED AVEC ROUE POUR 1650, 2200 • DOUBLE AGITATEUR HYDRAULIQUE POUR 1650/3300 • FILTRE D'ASPIRATION AVEC REMPLISSAGE AUTOMATIQUE • INDICATEUR EXTÉRIEUR DE NIVEAU D'HUILE • MULTIPLI-CATEUR A ENGRANAGES A DEUX VITESSES • AILERON EN POLYETHYLENE A SORTIE SIMPLE OU DOUBLE • HELICE A EMBRAYAGE Ø 500 MM • ESSIEUX REGLABLES A DOUBLE PORTE-A-FAUX • COMMANDE ÉLECTRIQUE ON/OFF • KIT INSTALLATION D'ÉCLAIRAGE • SANS JOINT A CARDAN • FILTRE AUTO-NETTOYANT SUR LE REFOULEMENT • DIFFUSEUR ET BUSES REGLABLES • ROBINETS CALIBRES AVEC PLAQUES



**■ VOLUME NORMALE**  
**■ NORMAL VOLUME**  
**■ VOLUME NORMAL**  
**■ NORMALE AUSBRINGMENGE**  
**■ VOLUME NORMAL**

**■ BASSO VOLUME**  
**■ LOW VOLUME**  
**■ BAS VOLUME**  
**■ KLEINE AUSBRINGMENGE**  
**■ BAJO VOLUME**



# PROFESSIONAL LINE

**TECHNISCHE SERIENDATEN:** HAUPTTANK AUS POLYÄTHYLEN MIT TOTALENTLEERUNG • TANK ZUM HÄNDEWASCHEN • TANK FÜR DEN SPÜLKREISLAUF • AUßEN ABLESBARE FÜLLSTANDSANZEIGE • STAHLRAHMEN LACKIERT • VERSTELLBARER STÜTZFUSS FÜR 1100 • FUSS MIT RAD FÜR 1650, 2200 • DOPPELTER HYDRAULISCHER RÜHRER FÜR 1650/3300 • ANSAUGFILTER MIT AUTOMATISCHER FÜLLUNG • EXTERNER ÖLSTANDANZEIGER • ZWEISTUFIGES ÜBERSETZUNGSGETRIEBE • LEITFLÜGEL AUS POLYÄTHYLEN • FLÜGELRAD MIT KUPPLUNGØ 500 MM • ZWEISTUFIG VERSTELLBARE ACHSEN • ELEKTRISCHE STEUERUNG EIN/AUS • OHNE KARDANWELLE • EINSTELLBARE SPÜHER UND ROHRE • AUSSTATTUNG LICHTER • TROPFFREIE DUESEN HAUS MESSING • GEEICHTE HÄHN MIT KERAMIKPLATTEN.



**Nebulizzatori e atomizzatori trainati**

**Mist blower and trailed orchard sprayers**

**Nebuliseurs et atomiseurs trainés**

**Anhängt Zerstäuber und Sprühgerät**

**Nebulizadores y atomizadores remolcados**

**DIFFUSORI A SNODI SFERICI ORIENTABILI**





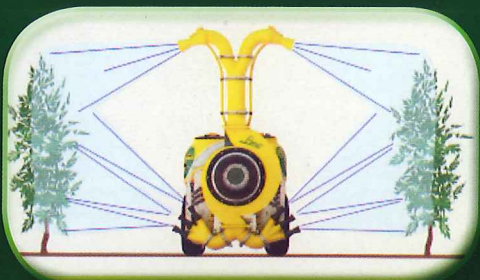


**NOZZLES WITH BALL-AND-SOCKET JOINTS**

**DIFFUSEURS À ARTICULATIONS SPHÉRIQUES ORIENTABLES**

**VERTEILERROHRE MIT AUSRICHTBAREN KUGELGELENKEN**

**DIFFUSORES CON ARTICULACIONES ESFÉRICAS ORIENTABLES**

**CARACTERÍSTICAS TÉCNICAS DE SERIE:** CISTERNA PRINCIPAL DE POLIETILENO CON VACIAMIENTO COMPLETO • CISTERNA LAVAMANOS • CISTERNA LAVACIRCUITO • INDICADORES DEL NIVEL EXTERNO • CHASIS EN HIERRO PINTADO • PIE DE SOPORTE AJUSTABLE PARA 1100 • PIE CON RUEDECILLA PARA 1650, 2200 • DOBLE AGITADOR HIDRAULICO PARA 1650/3300 • FILTRO DE ASPIRACION CON LLENADO AUTONOMO • INDICADOR EXTERNO DE NIVEL DE ACEITE • MULTIPLICADOR MEDIANTE ENGRANAJES CON DOS VELOCIDADES • TRANSPORTADOR DE POLIETILENO CON UNA O DOS SALIDAS • HELICE CON EMBRAGUE 500 MM. • EJES REGISTRABLES CON DOBLE MOVIMIENTO • MANDO ELECTRIC ON/OFF • SIN JUNTO CARDANICO • DIFUSORES Y CAÑONES REGULABLES • KIT SISTEMA DE ILUMINACION • FILTRO AUTOLIMPIANTE EN EL ENVÍO • GRIFOS CALIBRADO CON PLAQUETAS



Compact Pneus							Mc/h	mt/1"					KG
	Lt	HP	Ø		Rpm	(m³)				A	B	C	
660	600	45 - 55	500	●	2	540	15.000	145	185.60 R14	1400	2550	1140	440
880	800	50 - 60	500	●	2	540	15.000	145	185.60 R14	1400	2550	1170	445
1100	1000	60 - 70	500	●	2	540	15.000	145	10.0/80-12"	1400	2750	1200	550
1650	1500	70 - 75	500	●	2	540	15.000	145	10.0/80-12"	1400	3300	1300	690
2200	2000	80 - 90	500	●	2	540	15.000	145	11.5/80-15.3"	1400	3300	1300	780