

*Compact Control*

**PROJET**


FAN SPRAYERS



**CARATTERISTICHE TECNICHE DI SERIE:** CISTERNA IN POLIETILENE A SVUOTAMENTO TOTALE • CISTERNA LAVACIRCUITO • CISTERNA LAVAMANI • INDICATORE DI LIVELLO ESTERNO • TELAIO IN ACCIAIO VERNICIATO • PIEDINO DI SOSTEGNO REGOLABILE PER 660 E 1100 • PIEDINO CON RUOTINO PER 1650, 2200 E 3300 • GETTI DOPPI ANTIGOCCE IN OTTONE • FILTRO ASPIRAZIONE ESTERNO CON AUTORIEMPIMENTO • INDICATORE ESTERNO LIVELLO OLIO • MOLTIPLICATORE AD INGRANAGGI • CONVOGLIATORE IN POLIETILENE "CONTROL" • ELICA BREVETTATA A PASSO VARIABILE AD INSERTI CON FRIZIONE (ESCLUSO MOD. 660/880) • KIT IMPIANTO ILLUMINAZIONE • MOZZI A DOPPIO SBALZO REGOLABILI IN LARGHEZZA ED ALTEZZA • COMANDO ELETTRICO ON/OFF • 4 TAPPI CHIUSURA ARIA • FILTRO AUTOPULENTE SULLA MANDATA • DOPPIO AGITATORE IDRAULICO PER 1650/3300 • SENZA GIUNTO CARDANICO

**CURRENT TECHNICAL FEATURES:** POLYETHYLENE TANK WITH TOTAL EMPTYING • TANK FOR CIRCUIT-CLEANING • TANK FOR CLEANING HANDS • EXTERNAL LEVEL GAUGE • PAINTED STEEL FRAME • ADJUSTABLE PARKING JACK FOR 660 AND 1100 • WHEELED JACK FOR 1650, 2200 AND 3300 • DOUBLE BRASS ANTI-DROP NOZZLES • OUTSIDE SUCTION WITH FILTER AUTOMATIC TANK FILLER • EXTERNAL OIL LEVEL INDICATOR • GEARED OVERDRIVE • POLYETHYLENE CONVEYOR "CONTROL" • PROPELLER CHANGING PITCH BLADE, CENTRIFUGAL CLUTCH (EXCLUDING MOD. 660/880) • KIT LIGHTING SYSTEM • HEIGHT AND WIDTH ADJUSTABLE WHEELS • ON/OFF ELECTRICAL CONTROL • NR. 4 CLOSING CAPS AIR • DOUBLE HYDRAULIC AGITATOR FOR 1650/3300 • SELF-CLEANING FILTER ON THE DELIVERY HEAD • WITHOUT PTO SHAFT

**CARACTERISTIQUES TECHNIQUES DE SERIE:** CUVE EN POLYETHYLENE COMPLETEMENT VIDANGEABLE • CUVE LAVE-CIRCUIT • CUVE LAVE-MAINS • INDICATEUR DE NIVEAU EXTERNE • JAUGE EXTERIEUR • CHASSIS EN ACIER PEINT • PIED DE SUPPORT REGLABLE POUR 660 ET 1100 • PIED AVEC ROUE POUR 1650, 2200 ET 3300 • BUSES DOUBLE EN LAITON ANTI-GOUTTES • FILTRE D'ASPIRATION EXTERIEUR AVEC AUTO-REMPLISSAGE • INDICATEUR EXTERIEUR DE NIVEAU D'HUILE • MULTIPLICATEUR A ENGRANAGES • CONVOYEUR EN POLYETHYLENE "CONTROL" • VENTILATEUR A PAS VARIABLE, AVEC EMBRAYAGE (EXCLU MOD. 660/880) • KIT INSTALLATION D'ÉCLAIRAGE • ESSIEU DOUBLE REHAUSSEREGLABLE EN LARGEUR ET EN HAUTEUR • COMMANDE ÉLECTRIQUE ON/OFF • NR. 4 COUVERCLES DE FERMETURE POUR L'AIR • DOUBLE AGITATEUR HYDRAULIQUE POUR 1650/3300 • FILTRE AUTO-NETTOYANT SUR LE REFOULEMENT • SANS ARBRE A CARDAN




- SONAL • NIVEAUANZEIGE • STAHLRAHMEN LACKIERT
- EINSTELLBARER STUETZFUSS FUER 660 UND 1100
- STUETZFUSS MIT RAD FÜR 1650, 2200 UND 3300
- IN DER HOHE UND LANGE VERSTELLBARE ACHSE
- TROPFFREIE DOPPELDUESEN AUS MESSING
- EXTERNER ÖLSTANDANZEIGER
- EXTERNER ABSAUGFILTER MIT SELBSTFÜLLUNG
- ÜBERSETZUNGSSCHALTGETRIEBE
- FÖRDERER AUS POLYÄTHYLEN "CONTROL"
- PATENTIERTES FLÜGELRAD GRADUELLEN ZUSCHALTEN DES PROPELLERS (AUSGESCHLOSSEN MOD. 660/880)
- AUSSTATTUNG LICHTER
- ELEKTRISCHE STEUERUNG EIN/AUS
- NR. 4 LUFTKLAPPEN FÜR SCHLIEßEN
- DOPPELTER HYDRAULISCHER WIRBLER FÜR 1650/3300
- TROPFFREIE DUESEN HAUS MESSING
- OHNE KARDANWELLE

# LINE


 **Nebulizzatori e atomizzatori trainati**

 **Mist blower and trailed orchard sprayers**

 **Nebuliseurs et atomiseurs trainés**













 **Anhängt Zerstäuber und Sprüherät**

 **Nebulizadores y atomizadores remolcados**



- CARACTERÍSTICAS TÉCNICAS DE SERIE:**
- CISTERNA DE POLIETILENO A VACIAMIENTO TOTAL
  - CISTERNA LAVACIRCUITO
  - CISTERNA LAVAMANOS
  - INDICADOR DE NIVEL EXTERNO
  - CHASIS EN HIERRO PINTADO
  - PIE DE SOSTEN REGULABLE PARA 660 Y 1100
  - PIE CON RUEDITAS PARA 1650, 2200 Y 3300
  - CHORROS DOBLES ANTIGOTA EN LATON
  - FILTRO ASPIRACION EXTERNO CON AUTOLLENADO
  - INDICADOR EXTERNO DE NIVEL DE ACEITE
  - MULTIPLICADOR DE ENGRANAJES
  - TRANSPORTADOR EN POLIETILENO "CONTROL"
  - HELICE PATENTADA CON PASO VARIABLE CON FRICION (NO INCLUIDO EN EL MOD. 660/880)
  - KIT SISTEMA DE ILUMINACION
  - EJES REGULABLES EN ALTURA Y LONGITUD
  - MANDO ELECTRICO ON/OFF
  - NR. 4 TAPONES PARA CERRAR EL AIRE
  - DOBLE AGITATOR HIDRAULICO PARA 1650/3300
  - FILTRO AUTOLIMPIANTE EN EL ENVIO
  - SIN JUNTO CARDANICO



COMPACT CONTROL									Mc/h						
	Lt	HP	Ø	Nº	Nº			RPM	(m³)	Mt		A	B	C	Kg
660	600	30 - 40	700	8	10		2	540	30.000 36.000	8 - 10	185.60 R14	1100	2750	1100	550
880	800	30 - 40	700	8	10		2	540	30.000 36.000	8 - 10	185.60 R14	1100	2850	1150	620
1100	1000	40 - 50	800	10	12	●	2	540	33.000 42.000	10 - 12	10.0/80 - 12"	1300	3050	1200	690
1650	1500	50 - 70	800	10	12	●	2	540	33.000 42.000	10 - 12	10.0/80 - 12"	1400	3600	1300	750
2200	2000	70 - 80	900	10	12	●	2	540	33.000 48.000	12 - 14	11.5/80-15.3"	1400	3600	1450	780
3300	3000	80 - 90	900	10	12	●	2	540	33.000 48.000	12 - 14	11.5/80-15.3"	1900	4300	2000	930